



MESTNA OBČINA CELJE



Univerza v Mariboru

Fakulteta za varnostne vede



SUSTAINABLE
DEVELOPMENT
GOALS

Z integriteto lokalnih institucij proti organizirani korupciji za trajnostni razvoj

Dr. Bojan DOBOVŠEK

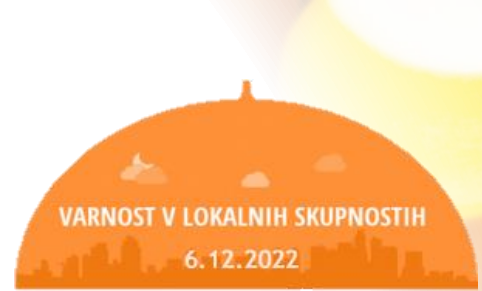


VARNOST V LOKALNIH SKUPNOSTIH

6.12.2022



Združeni narodi - Agenda trajnostnega razvoja (2030) Ključni cilji :



16.4: „Znatno zmanjšati **nezakonite finančne tokove** in tokove orožja, okrepiti izterjavo in vrnitev ukradenih sredstev ter boj proti vsem oblikam **organiziranega kriminala**.“

16.5: „Zelo zmanjšati **korupcijo** in vse oblike podkupovanja.“

konvencije ZN: konvencija Združenih narodov proti korupciji (MKZNP) - **(UNCAC)**, konvencija Združenih narodov proti mednarodnemu organiziranemu kriminalu (MZNMOK) - **(UNTOC)** in nova konvencija Združenih narodov proti kibernetickemu kriminalu.

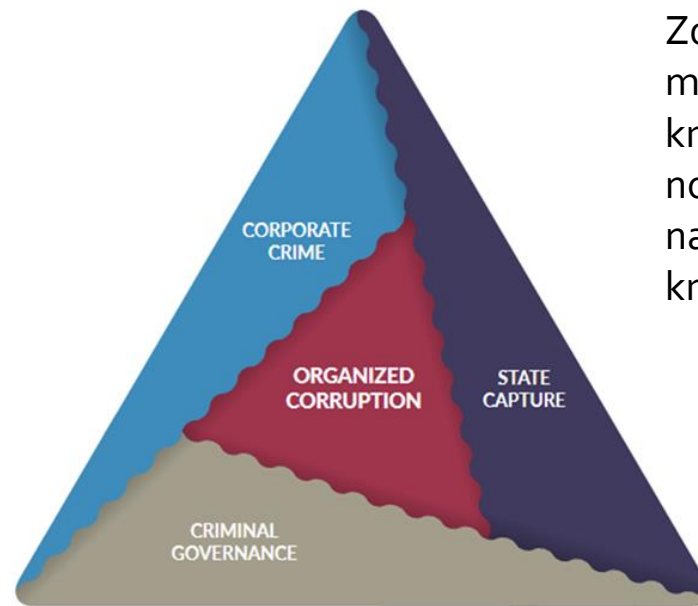
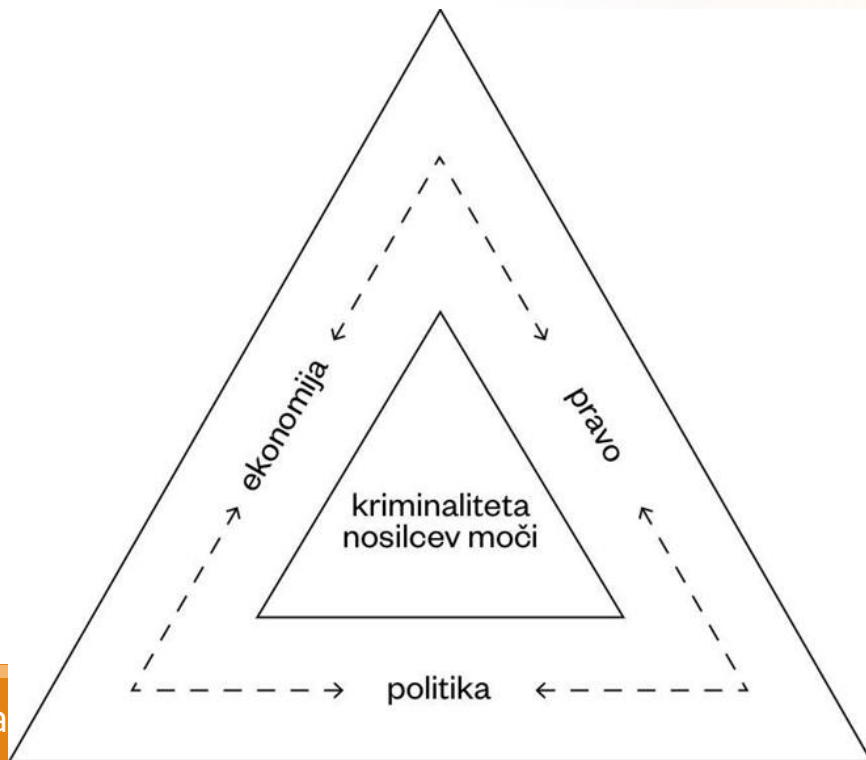
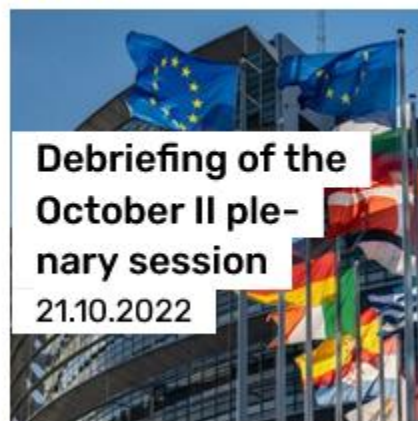


FIGURE 1 The phenomena linking organized crime and corruption.



THE COST OF CORRUPTION IN SLOVENIA

A hit to GDP of over **€3.5 billion** is lost each year in Slovenia due to corruption. That's around **8.5% of GDP**.

THE IMPACT OF CORRUPTION ON SOCIAL POLICIES

The €3.5 billion lost to corruption every year in Slovenia is around 16 times the budget for the unemployed (around €219 million).

This figure is basically the same size as the country's healthcare budget (€3.3 billion) and almost equal to spending on the elderly (almost €3.8 billion).

The €3.5 billion lost to corruption in Slovenia is over 9 times the size of the entire annual policing budget (almost €374 million); it is also more than 64 times bigger than the size of the budget for the fire service (€55 million).

The money lost to corruption in Slovenia is 393 times bigger than the entire housing budget (€9 million), and is more than 4.5 times the budget for family and children (€756 million).

Slovenia loses 4 times more money to corruption than the entire amount spent on the sickness and disability budget (almost €925 million).

Slovenia spends €1.8 billion on education, which is only half the amount of money lost to corruption. The money lost to corruption in Slovenia is around 50% of the entire social expenditure budget (around €6.7 billion).

THE CONTEXT FOR INDIVIDUALS

The €3.5 billion lost to corruption in Slovenia is enough to give 293,604 people in the country (about 14% of the population) the average annual Slovenian wage (€12,062 net in 2015; Slovenia's unemployment rate was 5.2% in April 2018).

How does receiving €1,716 each year for free sound? Well, that is how much each person would get if the money lost to corruption were distributed amongst everyone in Slovenia.

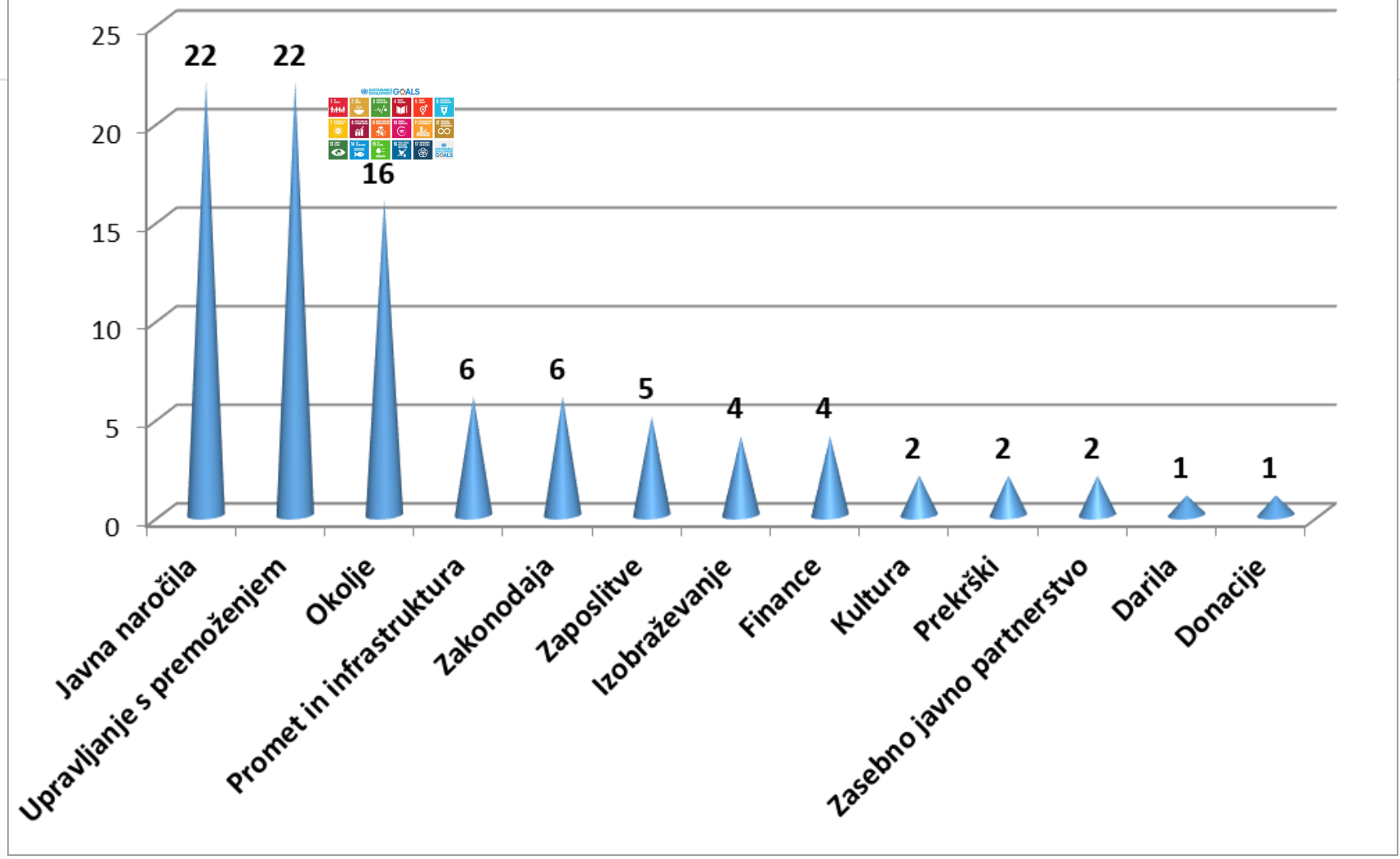
Basically
the same size
as
the healthcare
budget

VARNOST V LOKALNIH SKUPNOSTIH
6. 12. 2022

THE COSTS OF
CORRUPTION
ACROSS THE EU

Vsak od nas prejel
1.716 €,
ali pa vsak dan **1 kg**
kruha
(ali dve pivi)

Področja korupcija na lokalnem nivoju



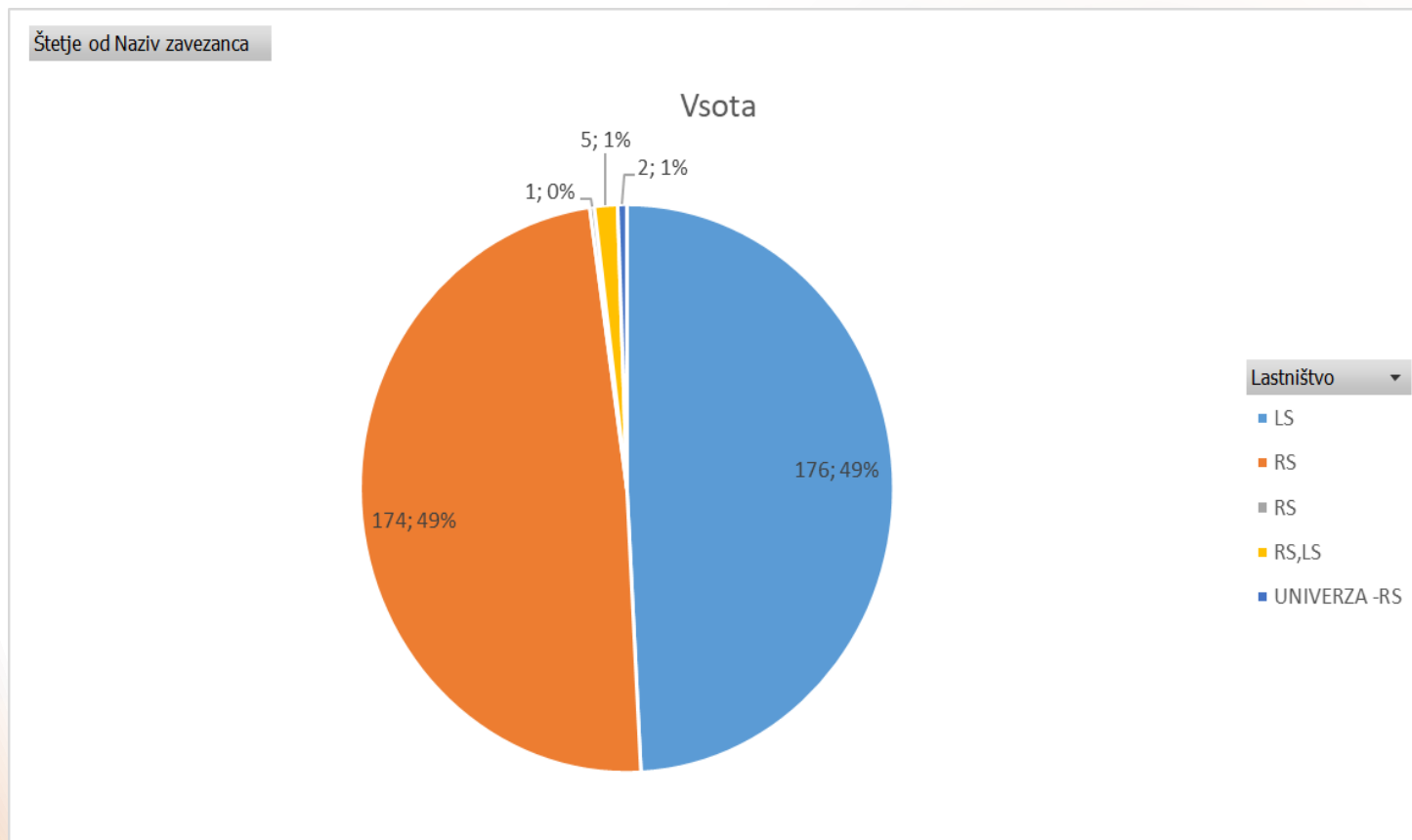
RAVEN	CELOTNA POPULACIJA %	DRŽAVNA RAVEN %	LOKALNA RAVEN %
Kršitev dolžnega ravnanja	68	59	70
Opustitev dolžnega ravnanja	32	41	15
Področja kršitev:			
Javna naročila in drugi razpisi	39	39	44
Razpolaganje s stvarnim premoženjem	21	11	44
Zdravstvo in farmacija	16	26	2
Zaposlovanje	13	10	10
Gradbeništvo	12	8	24
Okolje in prostor	14	9	32
Notranje zadeve in pravosodje	9	14	2
Nasprotje interesov	11	13	10
Premoženjska korist	72	63	88
Nepremoženjska korist	28	37	12
Subjekti korupcije			
• Javni uslužbenci	69	85	60
• Funkcionarji	17	10	34
• Fizične osebe	14	5	6
Posledice korupcije			
• Izguba zaupanja v formalne institucije	39	48	28
• Ekonomski učinek	28	30	38
• Okolje in prostor	3	2	6

- Manjši nadzor se kaže v več smereh
- Pomanjkanje **integritete** funkcionarjev

KAPITALSKE NALOŽBE V ŠTEVILKAH

VARNOST V LOKALNIH SKUPNOSTIH

6. 12. 2022



- Računsko sodišče: 182 gospodarskih družb, od tega 83 javnih podjetij, ocena še vsaj 300 družb z manjšinskim deležem – občine skupaj zadolžene za milijardo evrov,
- celotnega premoženja države in občin - 54,17 milijarde evrov, 6127 evrov dolgoročnih finančnih naložb na prebivalca in dolg 17.388 evrov na prebivalca,
- MGRT – 176 družb in 5 družb skupaj z držav.

Predlagano:

1. Da občine pripravijo in sprejmejo **strategije** upravljanja kapitalskih naložb in se na podlagi teh odločijo, katere kapitalске naložbe predstavljajo interes za občino.
2. Za ostalo se izvedejo postopki za **odtujitev**.
3. Smotrno bi bilo na ravni skupnosti občin in mestnih občin sprejeti temeljne akte glede učinkovitega upravljanja kapitalskih naložb, ki bi jih morale spoštovati **vse občine**.
4. Razlogi so različni: nekatere občine so premajhne in nimajo zadostnih strokovnih resursov, nekatere občine ne posvečajo posebne pozornosti upravljanju in se ne zavedajo **pomembnosti človeškega faktorja pri upravljanju kapitalskih naložb**.

Odnos lokalne skupnosti do korupcije



1. Odsotnost oziroma šibkost upravljanja območja.
2. Kdo koga ugrabi ali skorumpira?
3. Slaba ekonomska razvitost → neformalna ekonomija.
4. Kdo v resnici upravlja (neformalno)?
5. Lokalna skupnost ne zmore (ali noče)?

Lokalna skupnost kot humusni ali repelentni dejavnik za **ORGANIZIRANO KRIMINALITETO**



	HUMUSNI DEJAVNIKI	REPELENTNI DEJAVNIK
ZNAČILNOST OKOLJA	<p>Odsotnost upravljavca območja</p> <p>Ruralno – transportna nedostopnost ali izredno dobra dostopnost („hubs“)</p> <p>Šibko gospodarstvo in ekonomske ranljivosti (npr. nezaposlenost)</p>	<p>Smiselno upravljanje območja</p> <p>Ruralno okolje</p> <p>Močno gospodarsko okolje</p>
DRUŽBA	<p>Nepovezanost družbe</p>	<p>Socialna kohezija</p>
POLICIJA	<p>Manko kapacitet</p> <p>Napačni pristopi oziroma oblika PD</p>	<p>Dovoljšna sredstva</p> <p>Ustrezna oblika Policijske dejavnosti</p>



Doseči cilje trajnostnega razvoja ZN je v prvem koraku odprava korupcije na vseh nivojih! Predvsem s ciljem 16, znatno zmanjšati nezakonite finančne tokove, okrepiti izterjavo in vrnitev ukradenih sredstev ter boj proti vsem oblikam korupcije in organizirane kriminalitete !!!



1. Nadzor financiranja
2. ~~Ugrabitev zakonodaje~~
3. Mediji in akademiki
4. Digitalizacija

