



Univerza v Mariboru

Fakulteta za varnostne vede



MESTNA OBČINA  
KRANJ

Skupnost občin Slovenije  
*Association of Municipalities and Towns of Slovenia*



Javna agencija za znanstvenoraziskovalno  
in inovacijsko dejavnost Republike Slovenije



# Potrebe po izboljšanju varnosti v občinah

Maja Modic in Kaja Prislan Mihelič

VARNOST V LOKALNIH SKUPNOSTIH

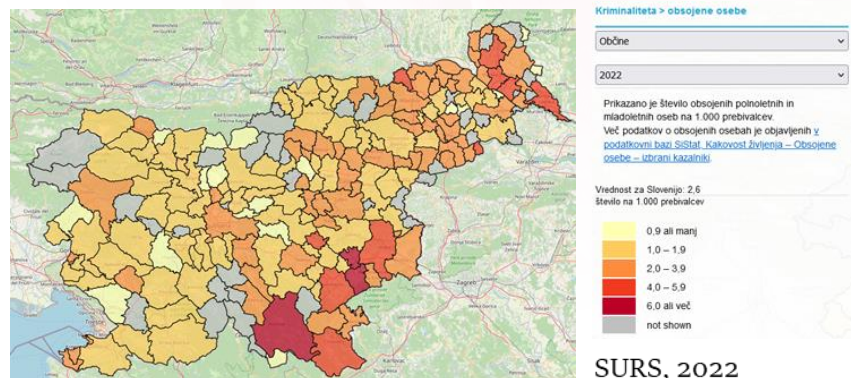
7.11.2023

# Izhodišča

VARNOST V LOKALNIH SKUPNOSTIH

7.11.2023

- Sodelovanje civilne družbe pri pripravi in implementaciji varnostnih strategij ➡ ključno
- Varnostni izzivi se najmočneje odražajo in občutijo na lokalni ravni ↔ lokalne rešitve  
potrebe in zmožnosti  
lokalnih skupnosti
- Urbano / ruralno ➡ razlike v sociodemografskih, okoljskih in varnostnih vidikih



# Kontekst

Stockholm, Švedska (Kang idr., 2023)



Fotografije delov mesta – „nevarno“

Fotografije delov mesta – „varno“

Razlike med zaznavami virov ogrožanja med prebivalci in policisti (Sotlar in Tominc, 2019)

Zadovoljstvo z zagotavljanjem varnosti in z občutkom varnosti (Prislan in Lobnikar, 2020)

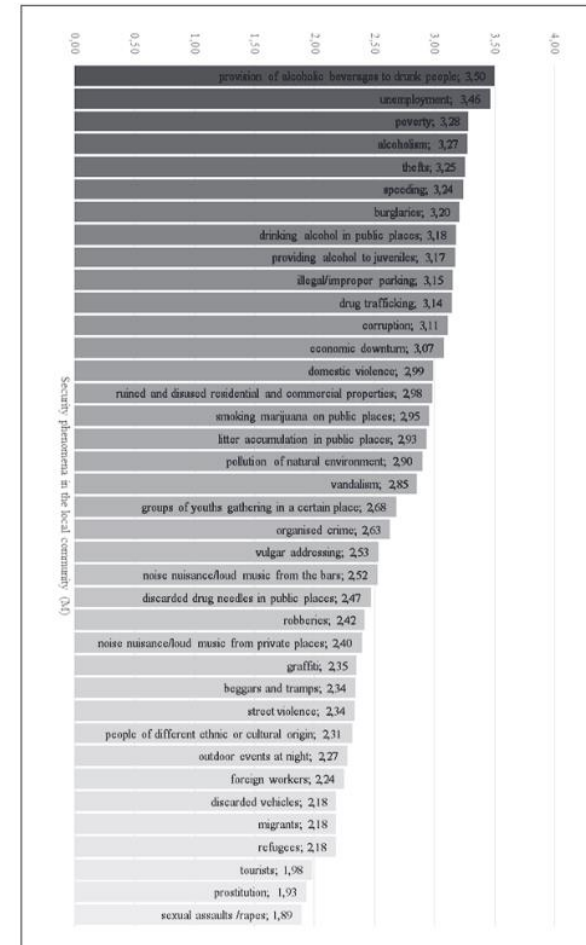
Daljši odzivni čas intervencij → večja zaskrbljenost glede neodzivnosti policije (Meško idr., 2019)

Dobro poznavanje ljudi, pogostejši stiki → boljši pretok informacij (Eman in Bulovec, 2021; Eman idr., 2021)

Slovensko podeželje

Arizona, ruralno obmejno območje: dobri medsosedski odnosi in delo policije (Crockner idr., 2022)

|  | M    | S. O. | Se strinjam (4 + 5) v % | Faktorska utež | Faktor KMO = 0,734  |
|--|------|-------|-------------------------|----------------|---|
| V soseski, kjer živim, je policija dovolj prisotna.                            | 3,04 | 1,18  | 33,9                    | 0,528          | Institucionalno zagotavljanje varnosti<br>M= 2,95<br>S. O. = 0,79 |
| Z učinkovitostjo policije sem zadovoljen.                                      | 3,21 | 1,08  | 39,2                    | 0,754          |   |
| Zaupam v delo policije.  | 3,40 | 1,06  | 49,8                    | 0,647          |   |
| Zadovoljen sem z delom občinskih redarjev.                                     | 2,56 | 1,12  | 29,3                    | 0,705          |   |
| Občina naredi veliko za zagotavljanje varnosti in reda v moji bivalni soseski. | 2,64 | 1,09  | 20,3                    | 0,704          |   |
| Zadovoljen sem z delom zasebnih varnostnih služb.                              | 2,82 | 1,03  | 22,3                    | 0,593          | Občutek varnosti<br>M = 4,48<br>S. O. = 0,67                      |
| V svojem domu se počutim varno.  | 4,56 | 0,67  | 93,8                    | 0,864          |   |
| V svoji soseski se počutim varno.  | 4,41 | 0,76  | 87,9                    | 0,850          |   |





# Namen



Namen prispevka je predstaviti ugotovitve raziskave o mnenju prebivalcev glede ukrepov, ki bi jih bilo treba okrepiti pri zagotavljanju varnosti v občinah, kjer živijo.

Raziskovalna vprašanja:

- Na katerih področjih imajo prebivalci največja pričakovanja glede zagotavljanja varnosti v občinah, kjer prebivajo?
- Katere ukrepe zagotavljanja varnosti prebivalci najbolj podpirajo in katere najmanj?
- Ali obstaja razlika v pričakovanjih glede področij zagotavljanja varnosti v občinah med prebivalci urbanih in ruralnih območij?

# Metoda in vzorec

VARNOST V LOKALNIH SKUPNOSTIH

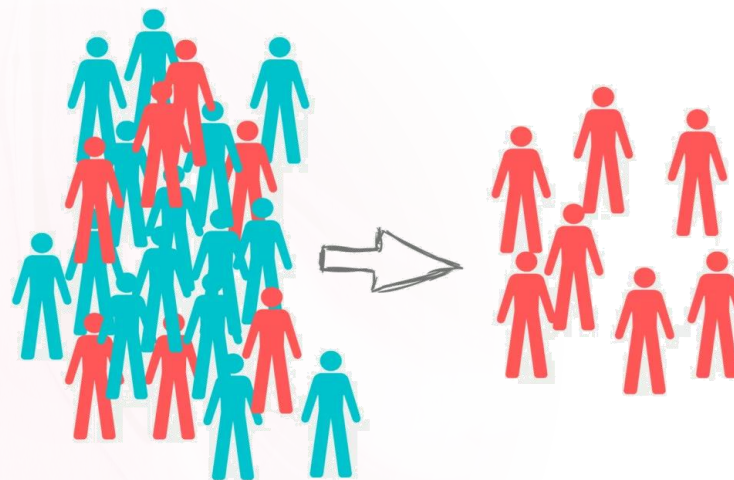

7.11.2023

## Metoda

- Terensko anketiranje (2022)
- 1145 prebivalcev 23 občin v osmih PU
- Vprašalnik sestavlja 14 vsebinskih sklopov (223 spremenljivk)

## Podatki

- 525 prebivalcev iz ruralnih okolij
- 7. vsebinski sklop (zaznana uspešnost) – 12 spremenljivk



47 % moških in 53 % žensk

M(bivanje) = 31 let (1-84)

M(starost) = 41 let (18-88 let)

58 % brez ustreznega dohodka

52 % zaposlenih

60 % SŠ ali OŠ izobrazba

92 % prebiva v samostojnih hišah

61,3 % iz strnjjenih vaških naselij

Na kakšen način oziroma s katerimi ukrepi bi lahko občina, v kateri živite, v prihodnje učinkovito zagotavljala varnost?

# Ključna skupna pričakovanja prebivalcev

VARNOST V LOKALNIH SKUPNOSTIH

7.11.2023

| Spremenljivke   | Fakt. utež | M    | Med. | S.O. |
|---|------------|------|------|------|
| <b>Samozaščita</b> (% variance: 8,574; M = 3,04; S.O. = 0,88; $\alpha = 0,752$ ; $t(1.144) = 1,401$ )                         |            |      |      |      |
| Najem zasebnovarnostnih storitev  | 0,865      | 2,87 | 3    | 1,14 |
| Ustanavljanje varde na področju zagotavljanja varnosti  | 0,539      | 2,53 | 2    | 1,31 |
| Krepitev prostovoljnega dela na področju zagotavljanja varnosti   | 0,477      | 3,51 | 4    | 1,05 |
| Zavarovanje premoženja pri zavarovalnicah   | 0,436      | 3,24 | 3    | 1,15 |
| <b>Promet in javna površina</b> (% variance: 8,210; M = 3,75; S.O. = 0,93; $\alpha = 0,786$ ; $t(1.142) = 27,190^{***}$ )     |            |      |      |      |
| Jasno označena varna pot v šolo   | 0,798      | 3,92 | 4    | 1,07 |
| Omejitve hitrosti prometa s signalnimi opozorili  | 0,629      | 3,90 | 4    | 1,09 |
| Boljša javna razsvetljava   | 0,472      | 3,43 | 4    | 1,18 |
| <b>Izobraževanje in ozaveščanje</b> (% variance: 7,318; M = 3,74; S.O. = 0,94; $\alpha = 0,779$ ; $t(1.144) = 26,530^{***}$ ) |            |      |      |      |
| Vključevanje varnostnih vsebin v izobraževalni proces vrtcev in šol   | 0,713      | 3,75 | 4    | 1,05 |
| Obveščanje in osveščanje preko (lokalnih) medijev   | 0,656      | 3,72 | 4    | 1,03 |

**Vključevanje drugih družbeno pomembnih organizacij** (% variance: 7,138; M = 3,56; S.O. = 0,99;  $\alpha = 0,731$ ;  $t(1.144) = 19,303^{***}$ )

|   |       |      |   |      |
|---|-------|------|---|------|
| Vključevanje nevladnih organizacij, društev | 0,818 | 3,75 | 4 | 1,05 |
| Delo centrov za socialno delo               | 0,552 | 3,70 | 4 | 1,07 |

**Kaznovalna politika** (% variance: 7,029; M = 3,93; S.O. = 0,91;  $\alpha = 0,696$ ;  $t(1.144) = 34,810^{***}$ )

|  |       |      |   |      |
|--|-------|------|---|------|
| Dosledno kaznovanje kršiteljev                                   | 0,800 | 4,00 | 4 | 1,01 |
| Uveljavljanje alternativnih oblik kaznovanja za manjše prestopke | 0,515 | 3,86 | 4 | 1,05 |

**Skupnostna skrb** (% variance: 6,455; M = 3,54; S.O. = 0,96;  $\alpha = ,627$ ;  $t(1.144) = 18,992^{***}$ )

|   |       |      |   |      |
|---|-------|------|---|------|
| Skrb za bolj urejeno in čisto okolje    | 0,621 | 3,79 | 4 | 1,08 |
| Izmenjava telefonskih števil med sosedi | 0,568 | 3,29 | 3 | 1,15 |

**Nove tehnološko podprte varnostne rešitve** (% variance: 6,154; M = 3,74; S.O. = 0,94;  $\alpha = 0,643$ ;  $t(1.143) = 26,746^{***}$ )

|  |       |      |   |      |
|--|-------|------|---|------|
| Enotna telefonska številka za klice v sili | 0,660 | 3,79 | 4 | 1,14 |
| Nove tehnične rešitve v prometu            | 0,536 | 3,70 | 4 | 1,04 |

**Policijsko delo** (% variance: 5,935; M = 3,08; S.O. = 0,99;  $\alpha = ,612$ ;  $t(1.144) = 2,857^*$ )

|                                      |       |      |   |      |
|--------------------------------------|-------|------|---|------|
| Večja pooblastila občinskim redarjem | 0,656 | 2,78 | 3 | 1,22 |
| Več policistov                       | 0,586 | 3,39 | 3 | 1,12 |

# Primerjava: ruralna in urbana okolja

VARNOST V LOKALNIH SKUPNOSTIH

7.11.2023

|  | Ruralna okolja |       | Urbana okolja |       | t         |
|--|----------------|-------|---------------|-------|-----------|
|  | M              | S. O. | M             | S. O. |           |
| Samozaščita  | 3,04           | 0,90  | 3,03          | 0,89  | 0,286     |
| ➔ Promet in javne površine                         | 3,67           | 0,94  | 3,81          | 0,93  | -2,518**  |
| Izobraževanje in ozaveščanje                       | 3,72           | 0,94  | 3,76          | 0,94  | -0,723    |
| Vključevanje drugih družbeno pomembnih organizacij | 3,50           | 1,02  | 3,61          | 0,96  | -1,851*   |
| ➔ Skupnostna skrb                                  | 3,64           | 0,94  | 3,45          | 0,97  | 3,236**** |
| Kaznovalna politika                                | 3,92           | 0,93  | 3,45          | 0,86  | -0,393    |
| Nove tehnološko podprte varnostne rešitve          | 3,73           | 0,94  | 3,75          | 0,94  | -0,306    |
| ➔ Policijsko delo                                  | 3,02           | 1,00  | 3,13          | 0,98  | -1,982**  |



# Sklepne ugotovitve

VARNOST V LOKALNIH SKUPNOSTIH

7.11.2023

- ✓ Doslednejše kaznovanje kršiteljev, varnejše šolske poti, več vključevanja varnostnih vsebin v izobraževalne procese, uvedba enotne telefonske številke za klic v sili
- ✗ Najem zasebnovarnostnih storitev in večja pooblastila občinskim redarjem
- ≠ Urbana okolja: okrepitev varnosti na področju prometa in javnih površin ter policijskega dela  
Ruralna okolja: večje potrebe po izboljšanju skupnostne skrbi
- ?